

## คู่มือการใช้งาน Calendar.rmutp.ac.th

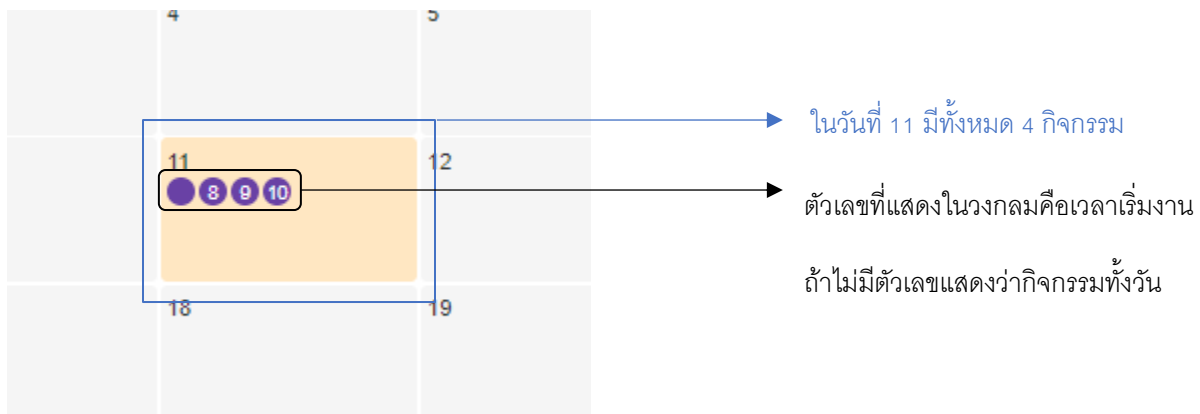
การเข้าสู่ระบบ มี 2 วิธี ( ทำการเข้าสู่ระบบด้วย rmutp passport )

วิธีที่ 1 เข้าไปที่เว็บ [calendar.rmutp.ac.th](http://calendar.rmutp.ac.th)

วิธีที่ 2 เข้าไปที่หน้าเว็บ [rmutp.ac.th](http://rmutp.ac.th) เลือกเมนู “ ระบบสารสนเทศ ” ในช่องค้นหากรอก ระบบปฏิทิน มทร.พระนคร

The screenshot displays the e-Calendar RMUTP interface. At the top, there is a navigation bar with the text "e-Calendar RMUTP" and a search icon. Below the navigation bar, the current date is shown as "วันนี้ 11 ตุลาคม 2566" (Today 11 October 2566). The calendar grid is for the month of "ตุลาคม 2566" (October 2566). The days of the week are labeled as "อา.", "จ.", "อ.", "พ.", "พฤ.", "ศ.", and "ส.". The calendar shows days 1 through 31. The 11th is highlighted in orange. The 17th and 31st are marked with purple circles containing the number 8. The days 1 through 4 of the following month are shown in a greyed-out state.

หลังจากเข้าสู่ระบบแล้วในปฏิทินจะแสดงรายการกิจกรรมที่มีจัดขึ้นของ มทร.พระนคร ถ้าวันไหนมีกิจกรรมจะแสดงเป็นจุดวงกลมตามปฏิทิน โดยอธิบายรายละเอียดตามตัวอย่างต่อไปนี้



ถ้าต้องการดูรายละเอียดของงานสามารถคลิกที่ วงกลม เพื่อดูรายละเอียดของงาน และจัดโดยหน่วยงานใด


Screenshot of a calendar event popup showing details for a seminar:

โครงการฝึกอบรมเชิงปฏิบัติการ เรื่อง แผนการป้องกันและระงับอัคคีภัย ประจำปี 2567  
🕒 08.00 น. - 16.30 น.

31  
8


สถานที่ : ณ ห้องประชุมD-HALL ศูนย์เทเวศร์ มหาวิทยาลัยเทคโนโลยีราชมงคลพระนคร  
คณะ/ผู้จัด : กองกลาง  
ผู้เข้าร่วม : สายสนับสนุน , ผู้บริหาร  
URL :  
บันทึกโดย : netthip.k

7

สามารถดูรายละเอียดงานทั้งหมดของวันนั้นๆได้ โดยกดไปที่เมนู 

31	1
8	
7	8

ระบบจะแสดงกิจกรรมทั้งหมด พร้อมทั้งรายละเอียดของกิจกรรมที่จัดขึ้น ณ วันนั้น



ค้นหา คมมู RMUTP

31 ตุลาคม 2566

**โครงการฝึกอบรมเชิงปฏิบัติการ เรื่อง แผนการป้องกันและระงับอัคคีภัย ประจำปี 2567**


คณะ/ผู้จัด กองกลาง 08.00 น. - 16.30 น.


ผู้เข้าร่วม สายสนับสนุน , ผู้บริหาร

สถานที่ ณ ห้องประชุมD-HALL ศูนย์เทเวศร์ มหาวิทยาลัยเทคโนโลยีราชมงคลพระนคร

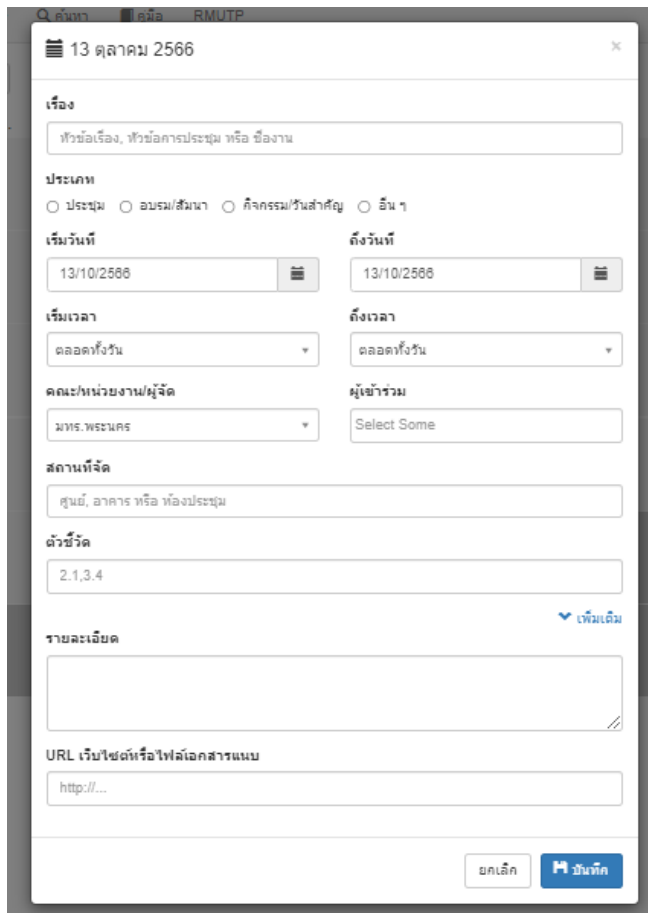
ปิด พิมพ์

## ส่วนของผู้บันทึกข้อมูล Calendar.rmutp.ac.th

ให้ผู้บันทึกข้อมูลเลือกวันที่ต้องการที่จะลงบันทึกข้อมูลกิจกรรม แล้วกดที่ไอคอน 

13		14
20		21

หลังจากนั้นให้ทำการกรอกข้อมูลชื่องานกิจกรรม แล้วทำการกดบันทึก



13 ตุลาคม 2566

เรื่อง  
หัวข้อเรื่อง, หัวข้อการประชุม หรือ ชื่องาน

ประเภท  
 ประชุม  อบรม/สัมมนา  กิจกรรม/วันสำคัญ  อื่น ๆ


เริ่มวันที่ 13/10/2566 ถึงวันที่ 13/10/2566

เริ่มเวลา ตลอดทั้งวัน ถึงเวลา ตลอดทั้งวัน

คณะหน่วยงาน/ผู้จัด มทร.พระนคร ผู้เข้าร่วม Select Some

สถานที่จัด ศูนย์, อาคาร หรือ ห้องประชุม

ตัวชี้วัด 2.1,3.4

รายละเอียด 

URL เว็บไซต์หรือไฟล์เอกสารแนบ http://...

ยกเลิก บันทึก

หลังจากกดบันทึกแล้ว ถ้าต้องการแก้ไขข้อมูลเพิ่ม สามารถเลือกไปที่วงกลมแล้วทำการแก้ไข หรือทำการลบ

